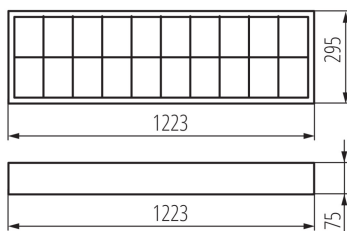
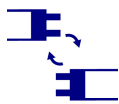


## 22672 NOTUS 4LED 236 NT

Oprawa rastrowa natynkowa

5905339226723



Kanlux NOTUS 4LED to oprawy rastrowe natynkowe, przystosowane do świetlówek ledowych T8. Produkowane są w Polsce, z komponentów od polskich dostawców. Rastry to rozwiązanie oświetleniowe do wnętrz biurowych i przemysłowych. Świetłówki LED przyczyniają się dodatkowo do mniejszego zużycia energii.

### PARAMETRY PRODUKTU:

**Kolor:** biały

**Miejsce montażu:** do nadbudowania na suficie

**Miejsce zastosowania:** wewnątrz

**Minimalna odległość od oświetlanego obiektu:** 0,5m

**Źródło światła w komplecie:** nie

**Zasilanie świetlówek T8 LED:** jednostronne

**Długość [mm]:** 1223

**Szerokość [mm]:** 295

**Wysokość [mm]:** 75

**Napięcie znamionowe [V]:** 220-240 AC

**Częstotliwość znamionowa [Hz]:** 50

**Moc maksymalna [W]:** 2 x max 36

**Klasa ochronności przed porażeniem elektrycznym:** I

**Źródło światła:** T8 LED

**Trzonek:** G13

**Zakres temperatury otoczenia, na którą może być narażony wyrób [°C]:** 5÷25

**Materiał obudowy:** stal

**Materiał odbłyśnika:** stop aluminium

**Rodzaj przyłącza:** kostka samozaciskowa

**Zakres przekrojów stosowanych przewodów [mm<sup>2</sup>]:** 1÷2,5

**Stopień IP:** 20

### DANE LOGISTYCZNE:

**Jak pakowane:** 1

**Ilość sztuk w opakowaniu pośrednim:** 1

**Ilość sztuk w opakowaniu zbiorczym:** 1

**Masa jednostkowa netto [g]:** 2600

**Gramatura [g]:** 3130

**Długość opakowania jednostkowego [cm]:** 125

**Szerokość opakowania jednostkowego [cm]:** 30.5

**Wysokość opakowania jednostkowego [cm]:** 8.5

**Waga kartonu [kg]:** 3.13

**Szerokość kartonu [cm]:** 31

**Wysokość kartonu [cm]:** 8.8

**Długość kartonu [cm]:** 125.5

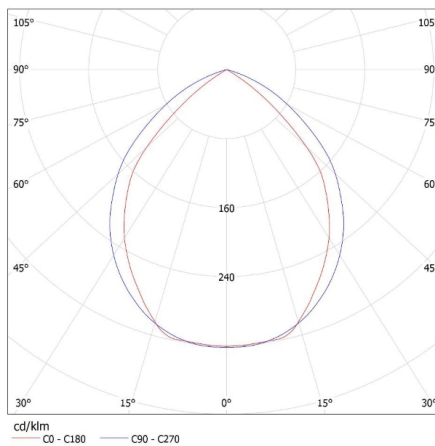
**Objętość kartonu [m<sup>3</sup>]:** 0.034236

## 22672 NOTUS 4LED 236 NT

Oprawa rastrowa natynkowa

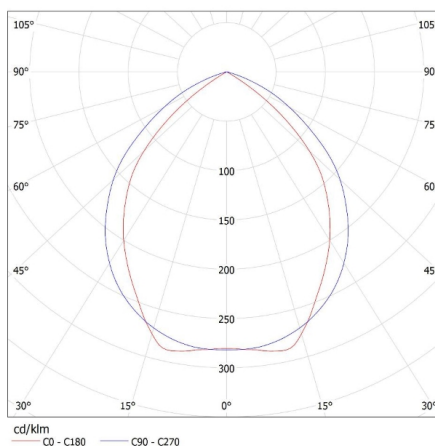
KANLUX S.A. (kat 22672) NOTUS 4LED 236 NT + GLASSv4 / LDC (Polar)

Luminaire: KANLUX S.A. (kat 22672) NOTUS 4LED 236 NT + GLASSv4  
Lamps: 2 x T8 LED GLASSv4 18W-NW



KANLUX S.A. (kat 22672) NOTUS 4LED 236 NT + GLASSv3 / LDC (Polar)

Luminaire: KANLUX S.A. (kat 22672) NOTUS 4LED 236 NT + GLASSv3  
Lamps: 2 x T8 LED GLASSv3 18W-NW

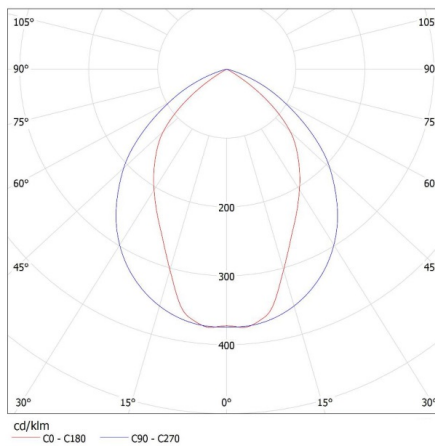


## 22672 NOTUS 4LED 236 NT

Oprawa rastrowa natynkowa

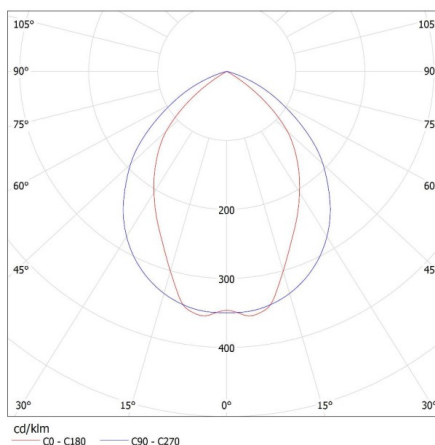
KANLUX S.A. (kat 22672) NOTUS 4LED 236 NT + GLASSv2 / Krzywa rozsyłu światła (biegunowo)

Oprawa: KANLUX S.A. (kat 22672) NOTUS 4LED 236 NT + GLASSv2  
Lampy: 2 x T8 LED GLASSv2 18W-WW



KANLUX S.A. (kat 22672) NOTUS 4LED 236 NT + T8 Miledo / Krzywa rozsyłu światła (biegunowo)

Oprawa: KANLUX S.A. (kat 22672) NOTUS 4LED 236 NT + T8 Miledo  
Lampy: 2 x T8 LED 18W-WW



## 22672 NOTUS 4LED 236 NT

Oprawa rastrowa natynkowa

### AKCESORIA:

**07870** ROPE-NT 150

ROPE-NT 150 linka stalowa (podwójna) do zwieszania opraw, 2 szt w komplecie



**07871** ROPE-NT 150 SINGLE

ROPE-NT 150 SINGLE (pojedyncza) linka stalowa do zwieszania opraw, 2 szt w komplecie

