

26067 T8 LED GLASSv3 24W-CW

Źródło światła LED

5905339260673

up to

140 lm/W



Kanlux T8 LED GLASS to znana i sprawdzona linia świetlówek oparta na wysokowydajnych diodach LED SMD, które umieszczone są w mlecznym, szklanym korpusie. Wysoka jakość wykonania i dbałość o najlepszej klasy komponenty to najważniejsze cechy T8 LED GLASSv3.

RODZAJ ŹRÓDŁA ŚWIATŁA:

Zastosowana technologia oświetleniowa: LED

Bezkierunkowe lub kierunkowe źródło światła: NDLS

Źródło światła zasilane lub niezasilane napięciem sieciowym: MLS

Połączone źródło światła (CLS): nie

Źródło światła z możliwością zmiany barwy światła: nie

Źródło światła o wysokiej luminancji: nie

Ostona przeciwolśnieniowa: nie

Funkcja ściemniania: nie

PARAMETRY PRODUKTU:

Kolor: biały

Możliwość współpracy ze ściemniaczem: nie

Zasilanie świetlówek T8 LED: jednostronne

Szerokość [mm]: 28

Wysokość [mm]: 1510

Głębokość [mm]: 28

Średnica [mm]: 28

Zawartość rtęci: nie

Napięcie znamionowe [V]: 220-240 AC

Częstotliwość znamionowa [Hz]: 50

Prąd znamionowy lampy [mA]: 105

Moc znamionowa [W]: 24

Całkowity znamionowy strumień świetlny [lm]: 3360

Znamionowy kąt promieniowania [°]: 250

Materiał klosza: szkło

Źródło światła: T8 LED

Rodzaj diody: LED SMD

Barwa światła: chłodnobiała

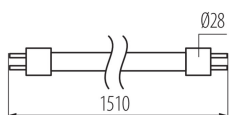
Trzonek: G13

Znamionowa trwałość lampy [h]: 25000

Ilość cykli wł/wył: ≥15000

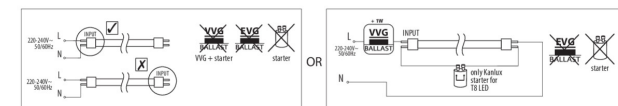
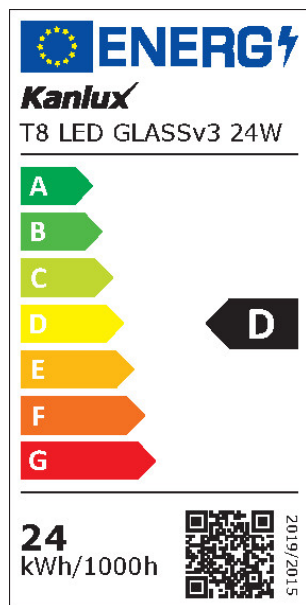
Zakres temperatury otoczenia, na którą może być narażony wyrób [°C]: -10÷40

Kształt źródła światła: liniowa



26067 T8 LED GLASSv3 24W-CW

Źródło światła LED



PARAMETRY ŹRÓDEŁ ŚWIATŁA LED I OLED:

Żużycie energii w trybie włączenia źródła światła (kWh/1000h): 24

Klasa efektywności energetycznej: D

Użyteczny strumień świetlny źródła światła Φ_{use} [lm]: 3360

Użyteczny strumień świetlny źródła światła Φ_{use} [lm]: w kuli (360°)

Skorelowana temperatura barwowa [K]: 6500

Jednolitość barwy w elipsach McAdama: ≤ 6

Moc w trybie włączenia P_{on} źródła światła [W]: 24

Wysokość źródła światła [mm]: 1510

Szerokość źródła światła [mm]: 28

Głębokość źródła światła [mm]: 28

Wskaźnik oddawania barw: 80

Współrzędne chromatyczności (x): 0.313

Współrzędne chromatyczności (y): 0.337

Deklaracja równoważności mocy [W]: 195

Wartość wskaźnika oddawania barw R9: 12

Współczynnik trwałości: ≥ 0.9

Współczynnik zachowania strumienia świetlnego: 0.96

PARAMETRY ZASILANYCH Z SIECI ŹRÓDEŁ ŚWIATŁA LED I OLED:

Współczynnik przesuwu fazowego ($\cos \phi_1$): 0.9

Źródło światła LED zastępuje fluorescencyjne źródło światła bez wbudowanego statecznika o określonej mocy: nie dotyczy

Wskaźnik migotania (P_{st} LM): $\leq 1,0$

Wskaźnik efektu stroboskopowego (SVM): $\leq 0,4$

DANE LOGISTYCZNE:

Jak pakowane: 25

Ilość sztuk w opakowaniu pośrednim: 1

Ilość sztuk w opakowaniu zbiorczym: 25

Masa jednostkowa netto [g]: 270

Gramatura [g]: 388

Długość opakowania jednostkowego [cm]: 155.5

Szerokość opakowania jednostkowego [cm]: 3

Wysokość opakowania jednostkowego [cm]: 3

Waga kartonu [kg]: 9.7

Szerokość kartonu [cm]: 19.5

Wysokość kartonu [cm]: 19

Długość kartonu [cm]: 159

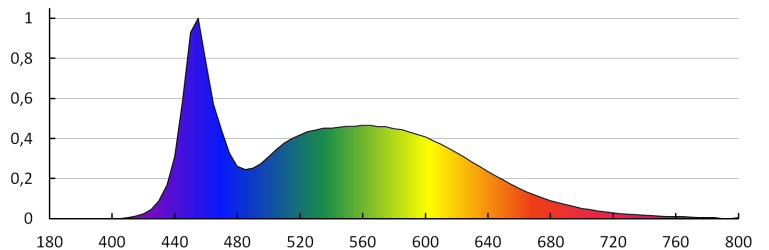
Objętość kartonu [m³]: 0.05891

26067 T8 LED GLASSv3 24W-CW

Źródło światła LED

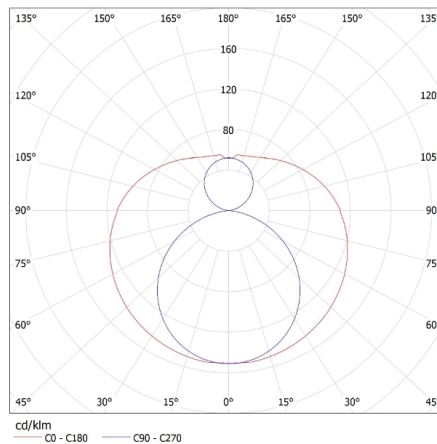
INFORMACJE DODATKOWE:

- Jednostronne zasilanie świetlówek LED



KANLUX S.A. (kat 26067) T8 LED GLASSv3 24W-CW / LDC (Polar)

Luminaire: KANLUX S.A. (kat 26067) T8 LED GLASSv3 24W-CW
Lamps: 1 x T8 LED GLASSv3 24W-CW



AKCESORIA:

26069 T8 LED STARTER Zapłonnik zamienny LED (26069)

